



Территориальный орган Федеральной
службы государственной статистики
по Республике Татарстан

ОПЕРАТИВНЫЕ ДАННЫЕ ПО ИНДЕКСУ ПОТРЕБИТЕЛЬСКИХ ЦЕН



за август 2022 года



Территориальный орган
Федеральной службы
государственной статистики
по Республике Татарстан

Оперативные данные по ИПЦ

за август 2022 года

- 01 ИНДЕКСЫ ПОТРЕБИТЕЛЬСКИХ ЦЕН
- 02 ИНДЕКСЫ ЦЕН НА ОТДЕЛЬНЫЕ ГРУППЫ
И ВИДЫ ПРОДОВОЛЬСТВЕННЫХ ТОВАРОВ
- 03 ИНДЕКСЫ ЦЕН НА ОТДЕЛЬНЫЕ ГРУППЫ
НЕПРОДОВОЛЬСТВЕННЫХ ТОВАРОВ
- 04 ИНДЕКСЫ ЦЕН И ТАРИФОВ НА УСЛУГИ





ИНДЕКСЫ ПОТРЕБИТЕЛЬСКИХ ЦЕН

В % К ПРЕДЫДУЩЕМУ МЕСЯЦУ

ИНДЕКС ПОТРЕБИТЕЛЬСКИХ ЦЕН

Август 2022 к июлю 2022, В %



99,31

ИПЦ



99,12

Все товары



98,41

Продовольственные товары



99,72

Непродовольственные товары



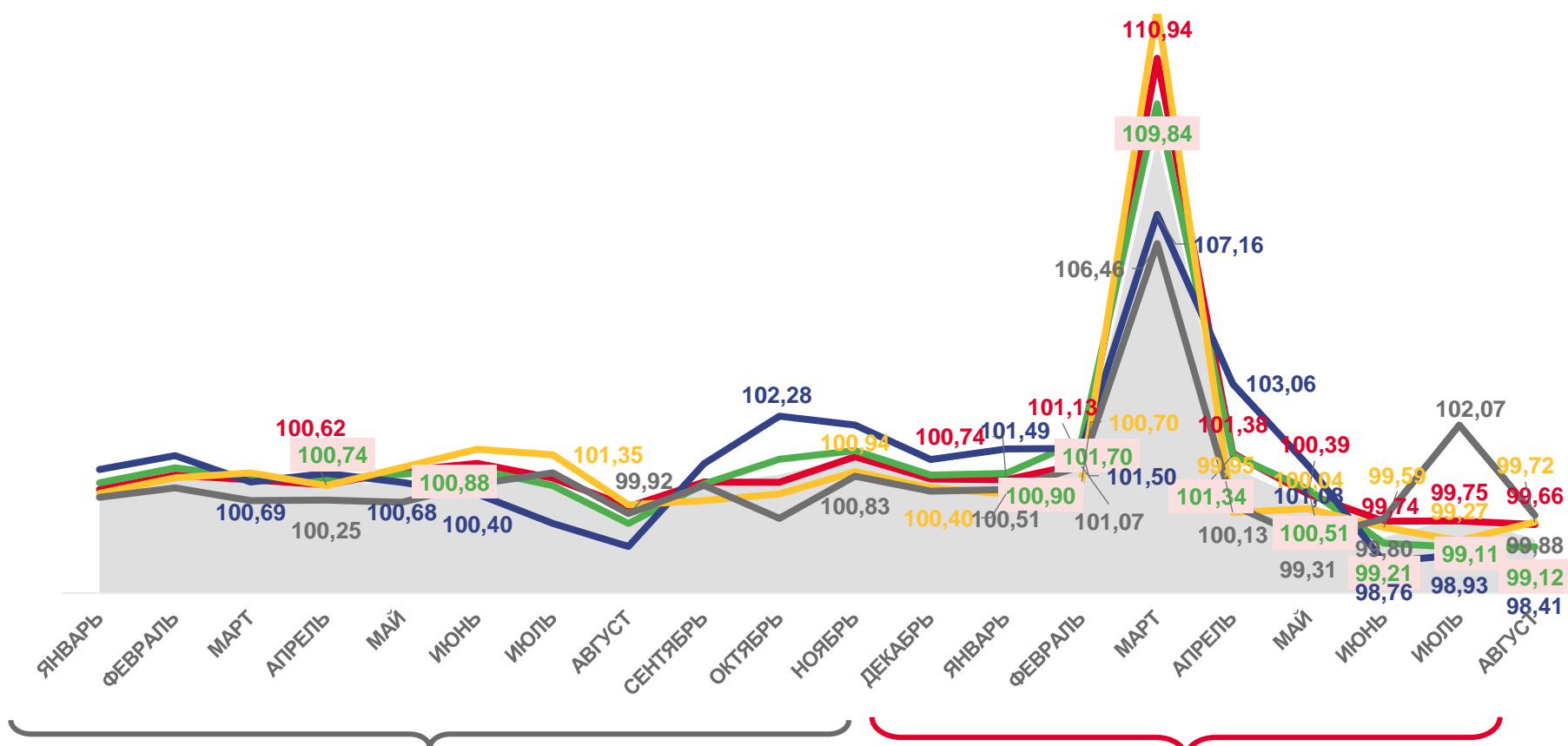
99,88

Услуги



99,66

Базовый ИПЦ



Индекс потребительских цен



Все товары



Непродовольственные товары



Услуги



Продовольственные товары





ИНДЕКСЫ ПОТРЕБИТЕЛЬСКИХ ЦЕН

В % К СООТВЕТСТВУЮЩЕМУ МЕСЯЦУ ПРЕДЫДУЩЕГО ГОДА

ИНДЕКС ПОТРЕБИТЕЛЬСКИХ ЦЕН

Август 2022 к августу 2021, %



ИПЦ

114,72



Все товары

115,93



Продовольственные товары

118,15



Непродовольственные товары

114,16



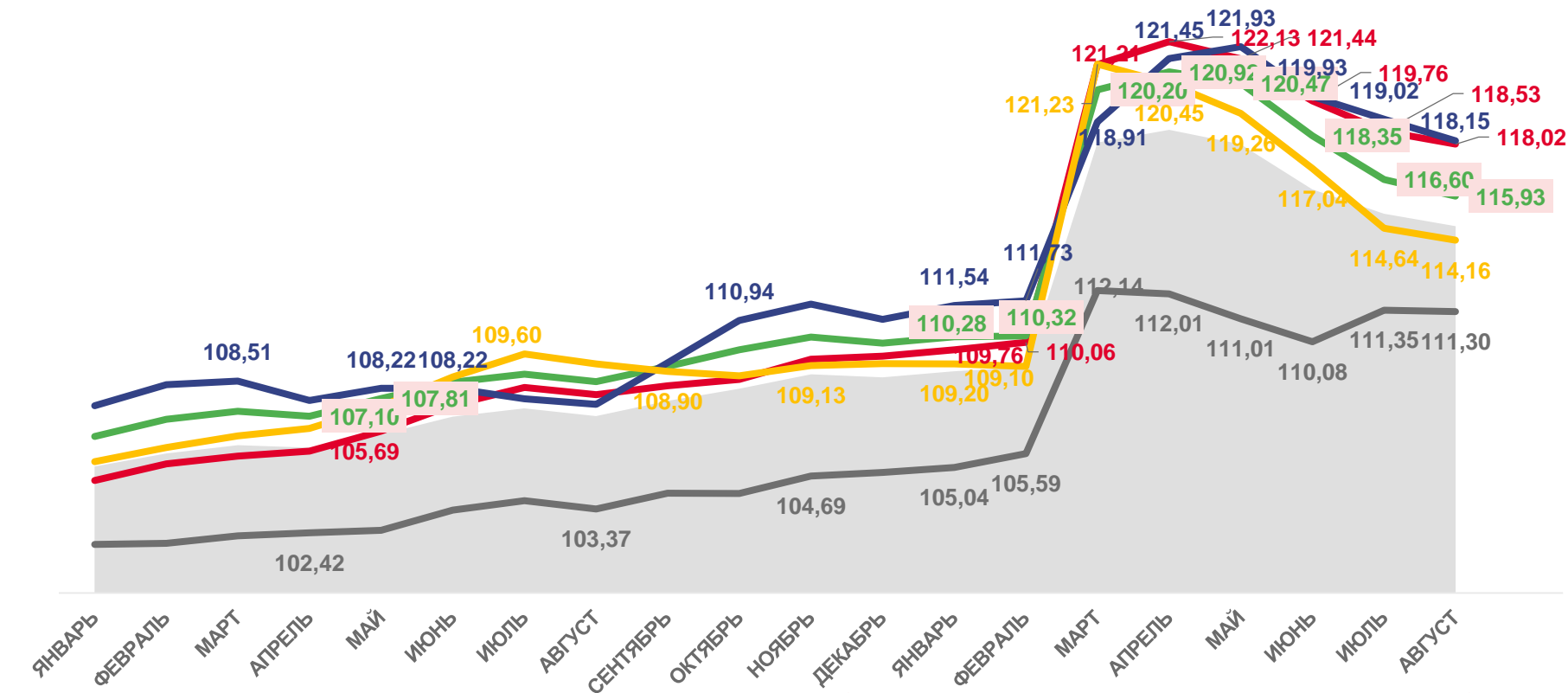
Услуги

111,30



Базовый ИПЦ

118,02



Индекс потребительских цен



Все товары



Непродовольственные товары



Базовый индекс потребительских цен



Услуги



Продовольственные товары





ИНДЕКСЫ ПОТРЕБИТЕЛЬСКИХ ЦЕН

В % К ДЕКАБРЮ ПРЕДЫДУЩЕГО ГОДА

ИНДЕКС ПОТРЕБИТЕЛЬСКИХ ЦЕН

Август 2022 к декабрю 2021, %



110,74

ИПЦ



111,19

Все товары



110,56

Продовольственные товары



111,76

Непродовольственные товары



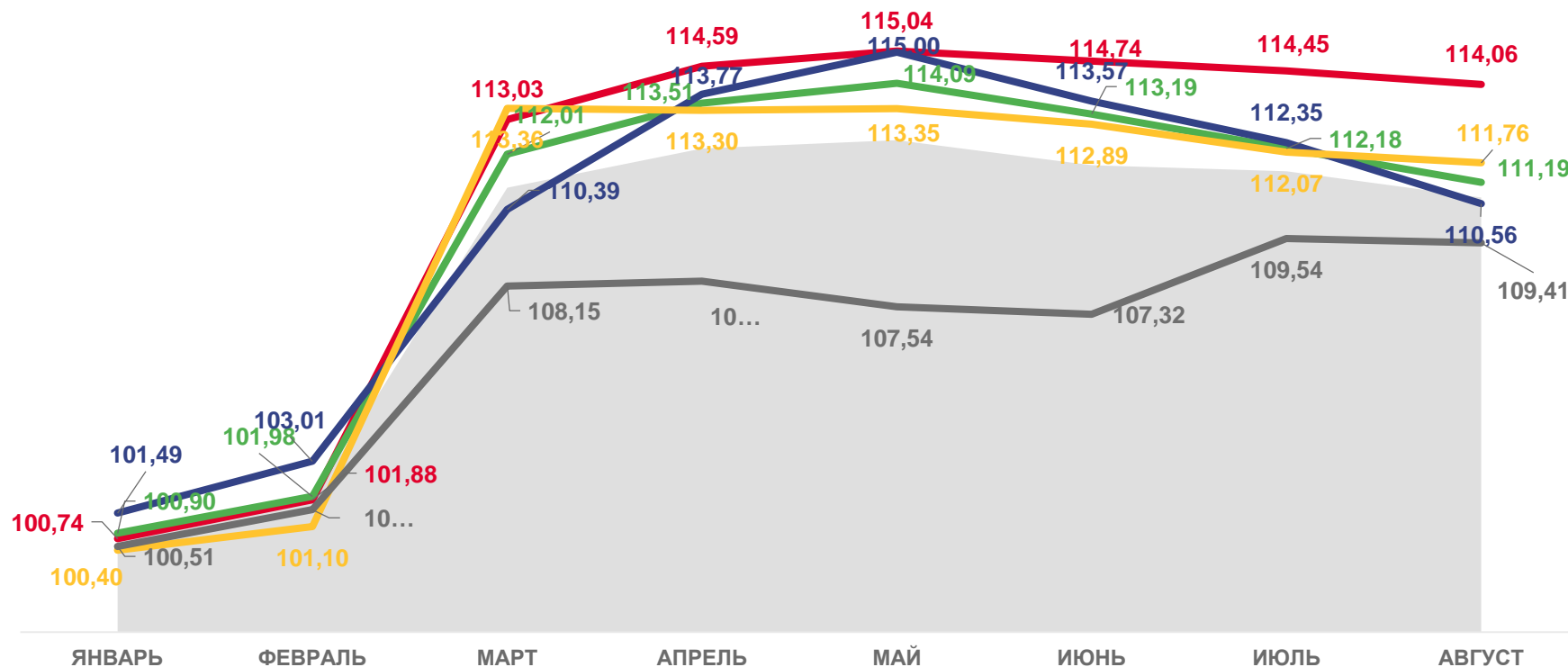
109,41

Услуги



114,06

Базовый ИПЦ



2022



Индекс потребительских цен

Базовый индекс потребительских цен



Все товары



Услуги



Непродовольственные товары



Продовольственные товары

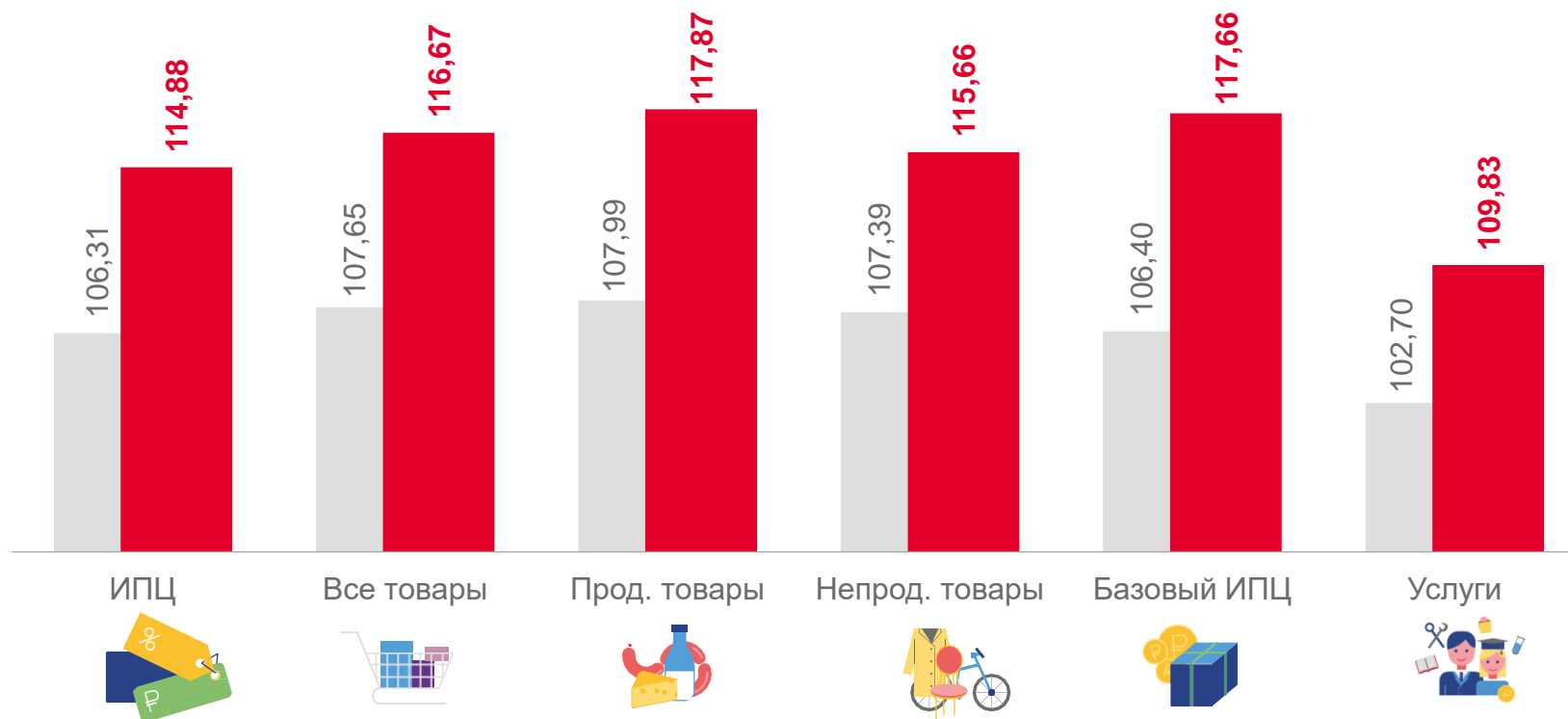




ИНДЕКСЫ ПОТРЕБИТЕЛЬСКИХ ЦЕН

ПЕРИОД С НАЧАЛА ГОДА К СООТВЕТСТВУЮЩЕМУ ПЕРИОДУ ПРЕДЫДУЩЕГО ГОДА

ИНДЕКС ПОТРЕБИТЕЛЬСКИХ ЦЕН



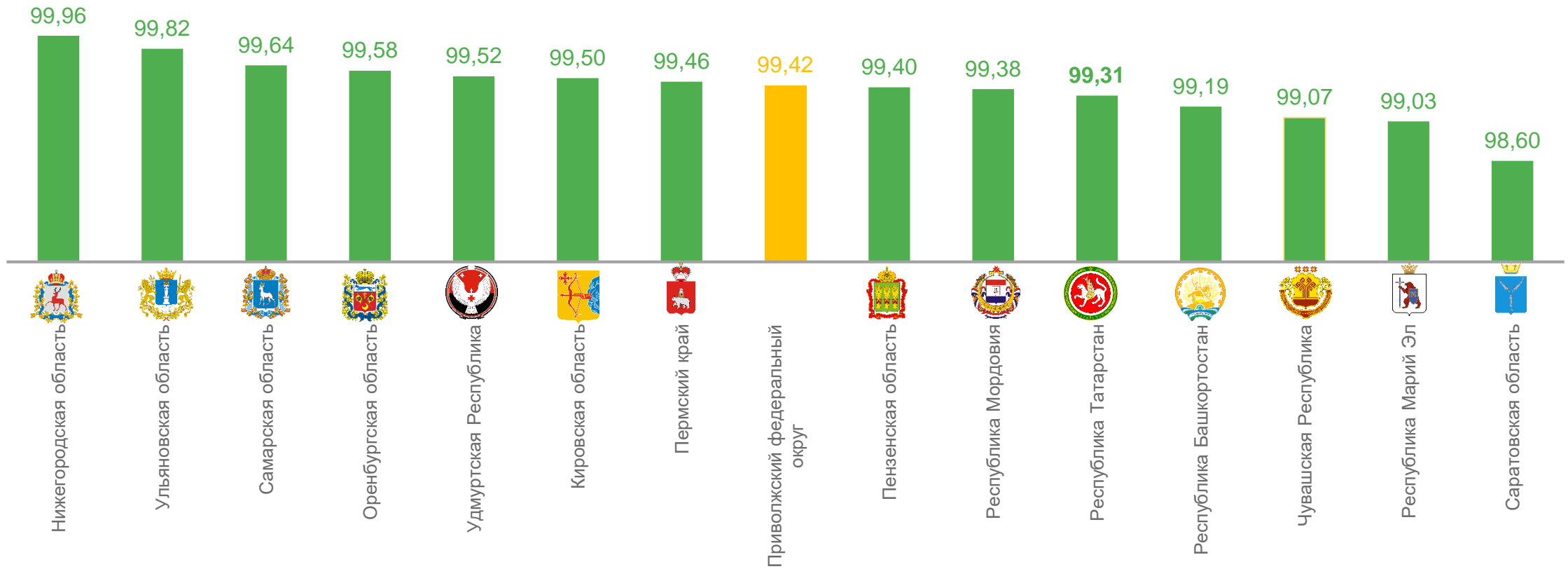
■ январь – август 2021г. к январю – августу 2020г.

■ январь – август 2022г. к январю – августу 2021г.



ИНДЕКСЫ ПОТРЕБИТЕЛЬСКИХ ЦЕН ПО РЕГИОНАМ ПФО

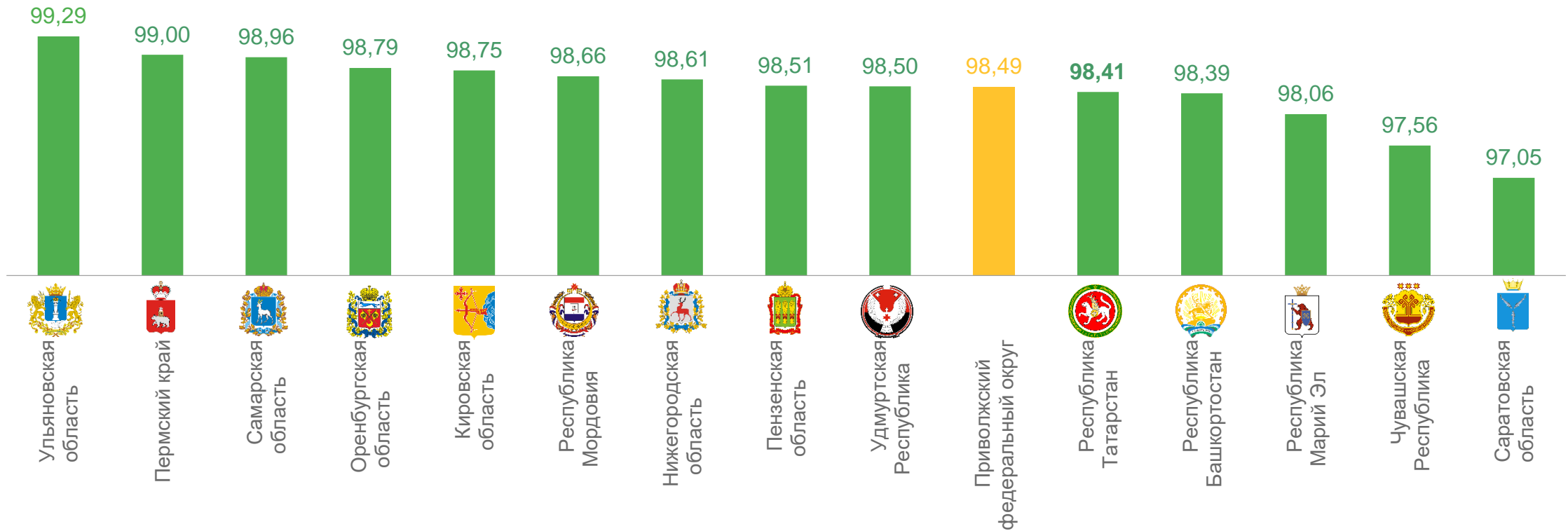
В % АВГУСТ 2022 К ПРЕДЫДУЩЕМУ МЕСЯЦУ





ИНДЕКСЫ ПОТРЕБИТЕЛЬСКИХ ЦЕН НА ПРОДОВОЛЬСТВЕННЫЕ ТОВАРЫ

В % АВГУСТ К ПРЕДЫДУЩЕМУ МЕСЯЦУ

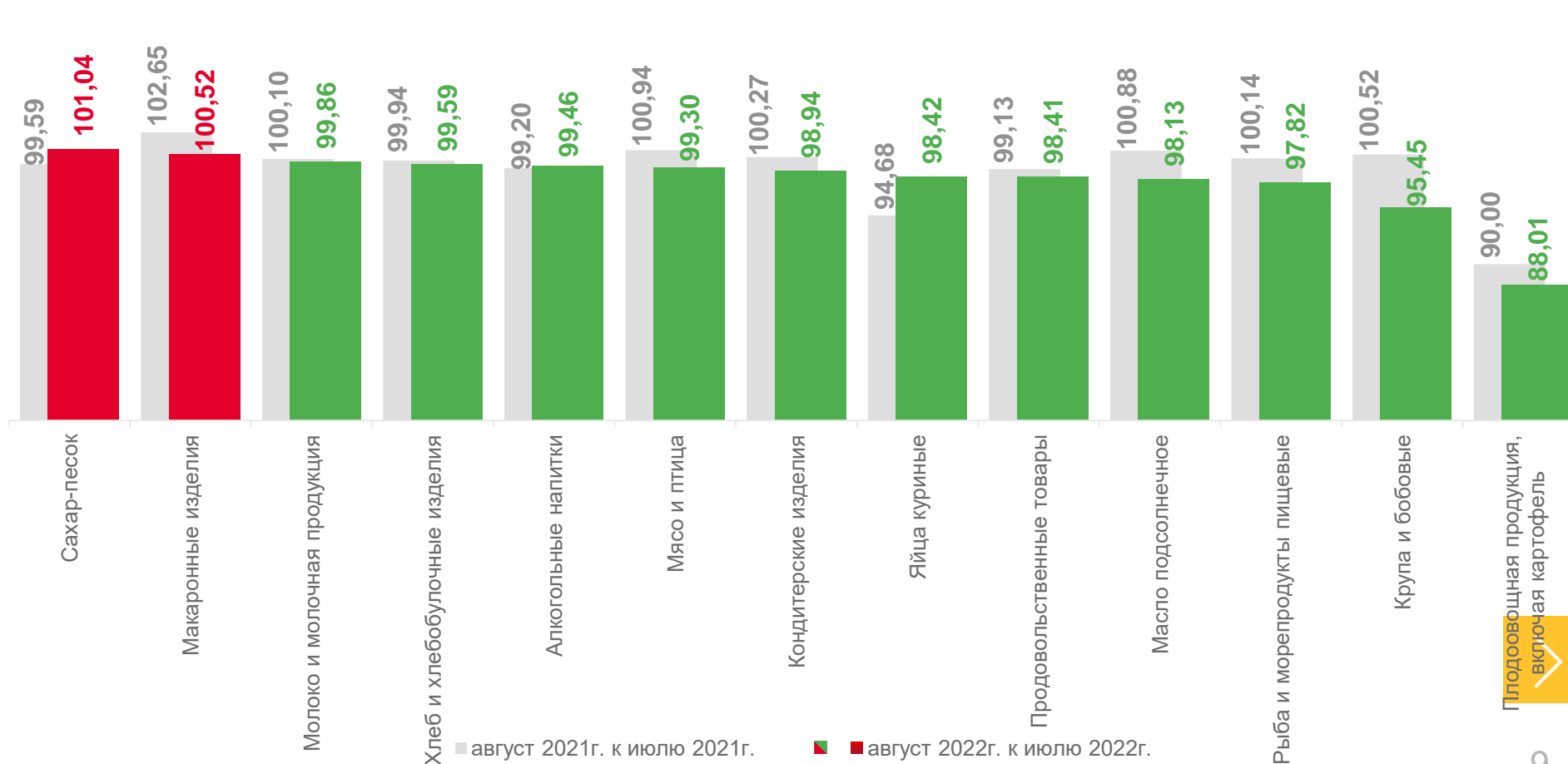


ИНДЕКСЫ ЦЕН НА ОТДЕЛЬНЫЕ ГРУППЫ И ВИДЫ ПРОДОВОЛЬСТВЕННЫХ ТОВАРОВ

В % К ПРЕДЫДУЩЕМУ МЕСЯЦУ

ИНДЕКС ЦЕН НА ПРОДОВОЛЬСТВЕННЫЕ ТОВАРЫ

Значения индексов цен отдельных видов продовольственных товаров, превышающие значение индекса цен продуктов питания







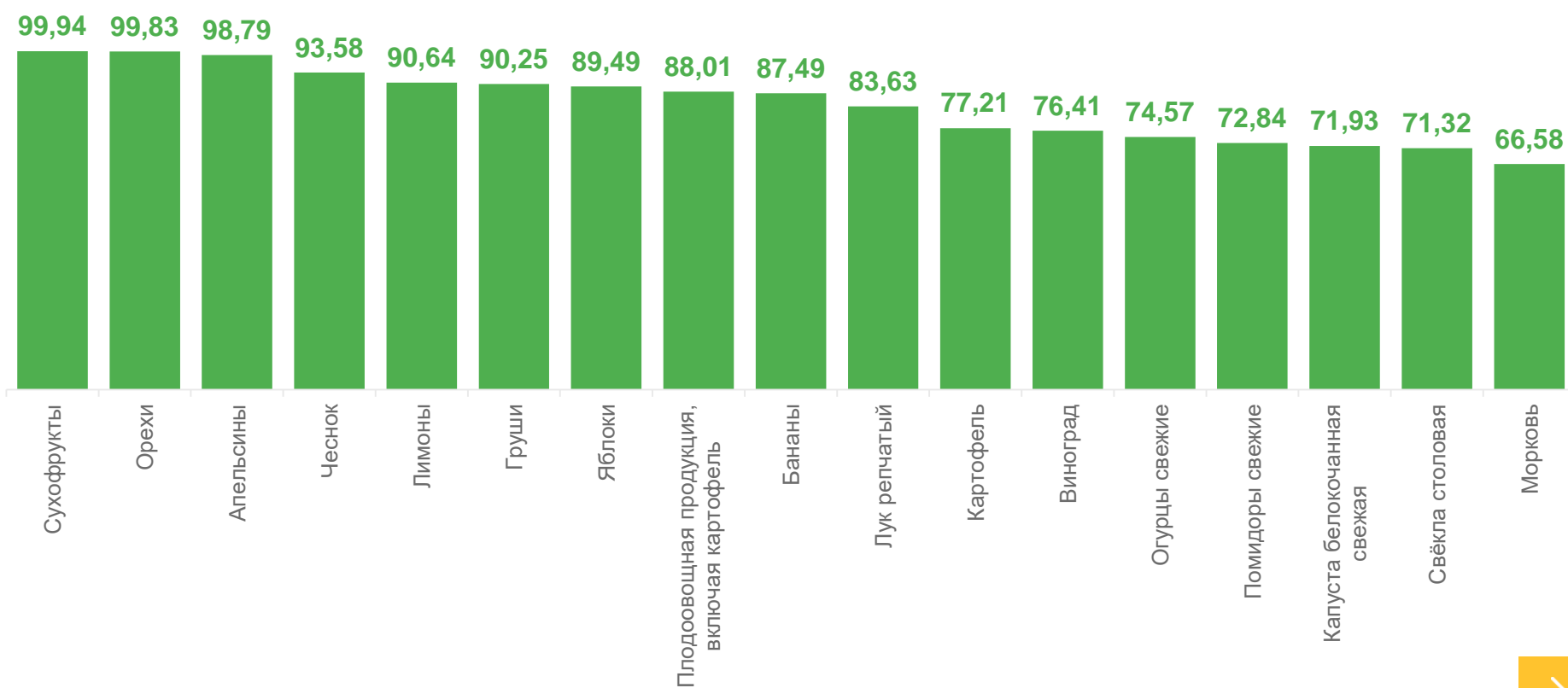


ИНДЕКСЫ ЦЕН НА ПЛОДООВОЩНУЮ ПРОДУКЦИЮ

В % К ПРЕДЫДУЩЕМУ МЕСЯЦУ

ИНДЕКС ЦЕН НА ПЛОДООВОЩНУЮ ПРОДУКЦИЮ

















 Фруитоовощная продукция включая картофель	88,01
 Морковь	66,58
 Свёкла столовая	71,32
 Капуста белокочанная	71,93
 Помидоры свежие	72,84
 Огурцы свежие	74,57
 Картофель	77,21
 Лук репчатый	83,63
 Яблоки	89,49
 Лимоны	90,64
 Чеснок	93,58
 Апельсины	98,79





СРЕДНИЕ ЦЕНЫ НА ПЛОДООВОЩНУЮ ПРОДУКЦИЮ

В августе 2022 ГОДА

Лимоны	 ▼	145,61 ₹	Свёкла столовая	 ▼	31,23 ₹	Орехи	 ▼	655,36 ₹
Лук репчатый	 ▼	39,54 ₹	Яблоки	 ▼	103,18 ₹	Сухофрукты	 ▼	408,71 ₹
Чеснок	 ▼	255,63 ₹	Апельсины	 ▼	89,12 ₹	Помидоры свежие	 ▼	68,05 ₹
Капуста белокочанная	 ▼	19,13 ₹	Бананы	 ▼	74,34 ₹	Огурцы свежие	 ▼	55,83 ₹
Морковь	 ▼	34,94 ₹	Виноград	 ▼	164,51 ₹			
Картофель	 ▼	29,70 ₹	Груши	 ▼	187,41 ₹			





ИНДЕКСЫ ЦЕН НА ОТДЕЛЬНЫЕ ГРУППЫ НЕПРОДОВОЛЬСТВЕННЫХ ТОВАРОВ

В % АВГУСТ 2022 К ПРЕДЫДУЩЕМУ МЕСЯЦУ

ИНДЕКС ЦЕН НА НЕПРОДОВОЛЬСТВЕННЫЕ ТОВАРЫ



Непродовольственные товары

99,72



Телерадиотовары

97,28



Медикаменты

100,15



Моющие и чистящие средства

100,82



Табачные изделия

101,28

■ август 2021г. к июлю 2021г.

■ август 2022г. к июлю 2022г.











ИНДЕКСЫ ЦЕН НА ТОПЛИВО МОТОРНОЕ

В % К ПРЕДЫДУЩЕМУ МЕСЯЦУ

ИНДЕКС ЦЕН НА ТОПЛИВО МОТОРНОЕ

	100,12
Топливо моторное	
	94,98
Газовое моторное топливо	
	100,08
Бензин автомобильный марки АИ-92	
	100,06
Бензин автомобильный марки АИ-95	
	100,23
Дизельное топливо	
	102,64
Бензин автомобильный марки АИ-98	



СРЕДНИЕ ЦЕНЫ
НА ТОПЛИВО
МОТОРНОЕ

▲ **60,85** ₹

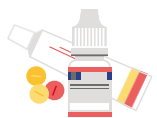
▲ **52,40** ₹

▲ **45,92** ₹

▲ **49,34** ₹

▼ **16,78** ₹





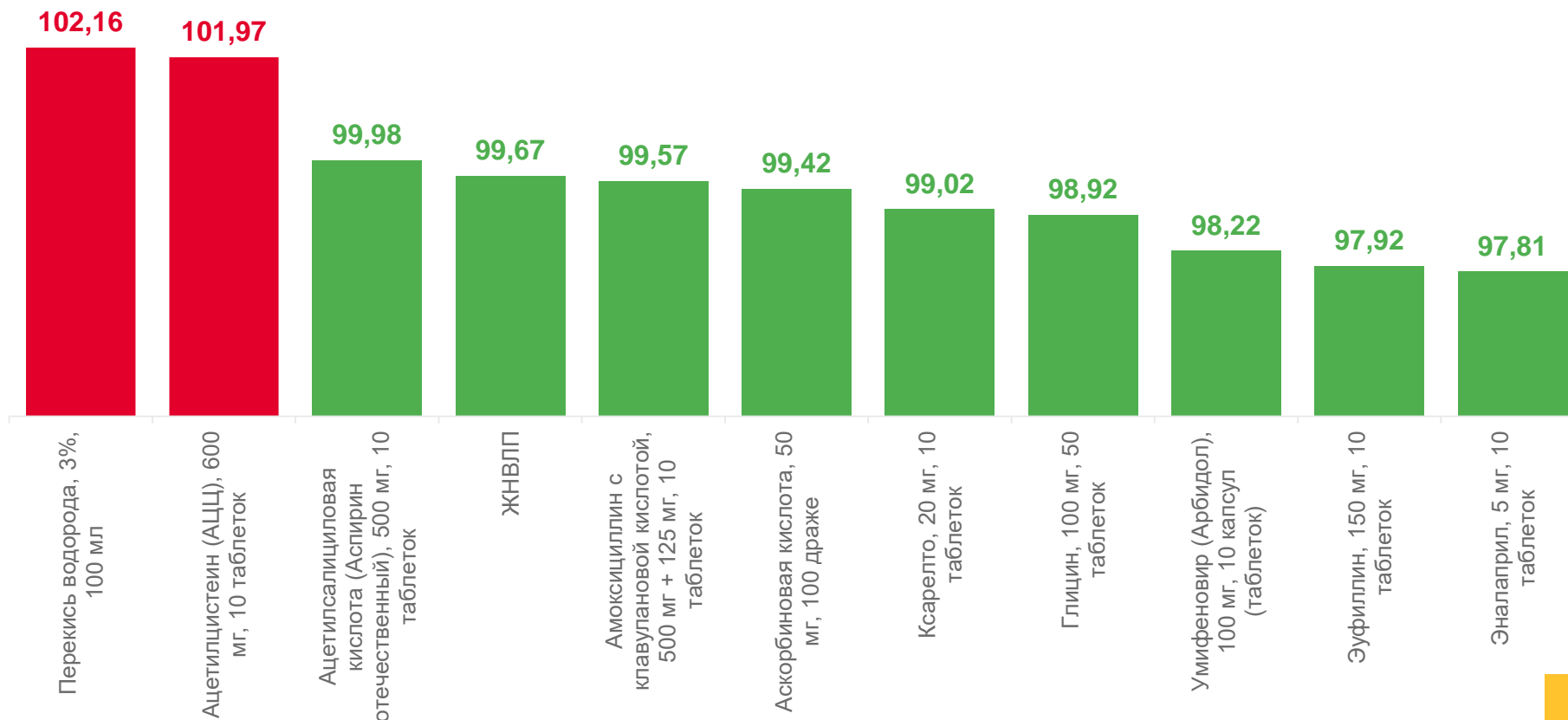
ИНДЕКСЫ ЦЕН НА МЕДИКАМЕНТЫ

В % К ПРЕДЫДУЩЕМУ МЕСЯЦУ

ИНДЕКС ЦЕН НА МЕДИКАМЕНТЫ



Медикаменты	100,15
Эналаприл, 5 мг, 10 табл	97,81
Эуфиллин, 150 мг, 10 табл	97,92
Ксарелто, 20 мг, 10 табл	99,02
Арбидол, 10 капсул	98,22
Аскорбиновая кислота 50мг, 100 драже	99,42
Амоксицилин с клавуановой кислотой, 500мг+125мг, 10 табл	99,57
ЖНВЛП	99,67
Аспирин отечественный, 500 мг	99,98
АЦЦ, 600мг, 10 табл	101,97





ИНДЕКСЫ ЦЕН И ТАРИФОВ НА УСЛУГИ

В % К ПРЕДЫДУЩЕМУ МЕСЯЦУ

ИНДЕКС ЦЕН НА УСЛУГИ



Услуги

99,88



Услуги банков

92,96



Транспорта

97,60



Страхования

100,00



Образования

100,06



Медицинские

100,43



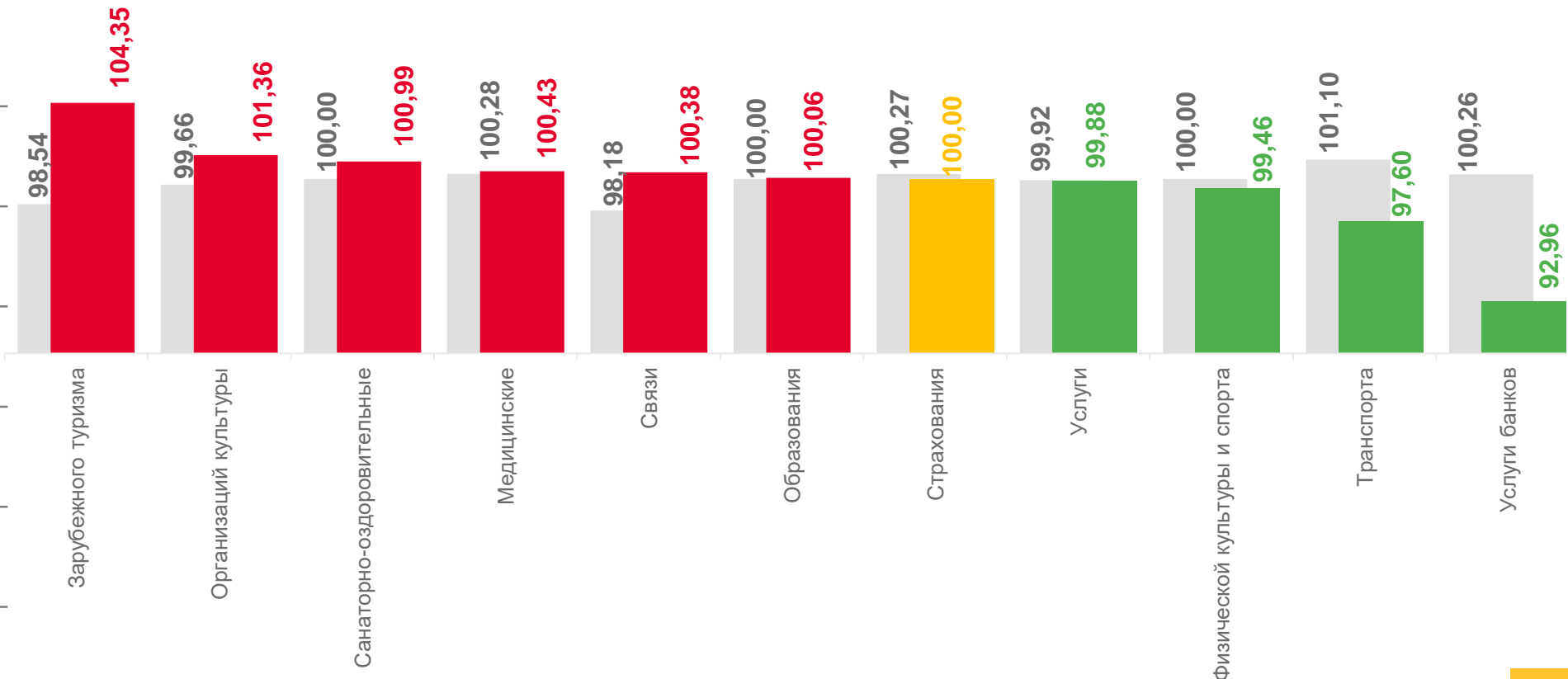
Связи

100,38



Организаций культуры

101,36



■ август 2021г. к июлю 2021г.

■ август 2022г. к июлю 2022г.





ИНДЕКСЫ ЦЕН И ТАРИФОВ НА УСЛУГИ

В % К ДЕКАБРЮ ПРЕДЫДУЩЕГО ГОДА

ИНДЕКС ЦЕН НА УСЛУГИ



Услуги

109,41



Образования

100,24



Услуги банков

106,71



Связи

108,61



Страхования

109,73



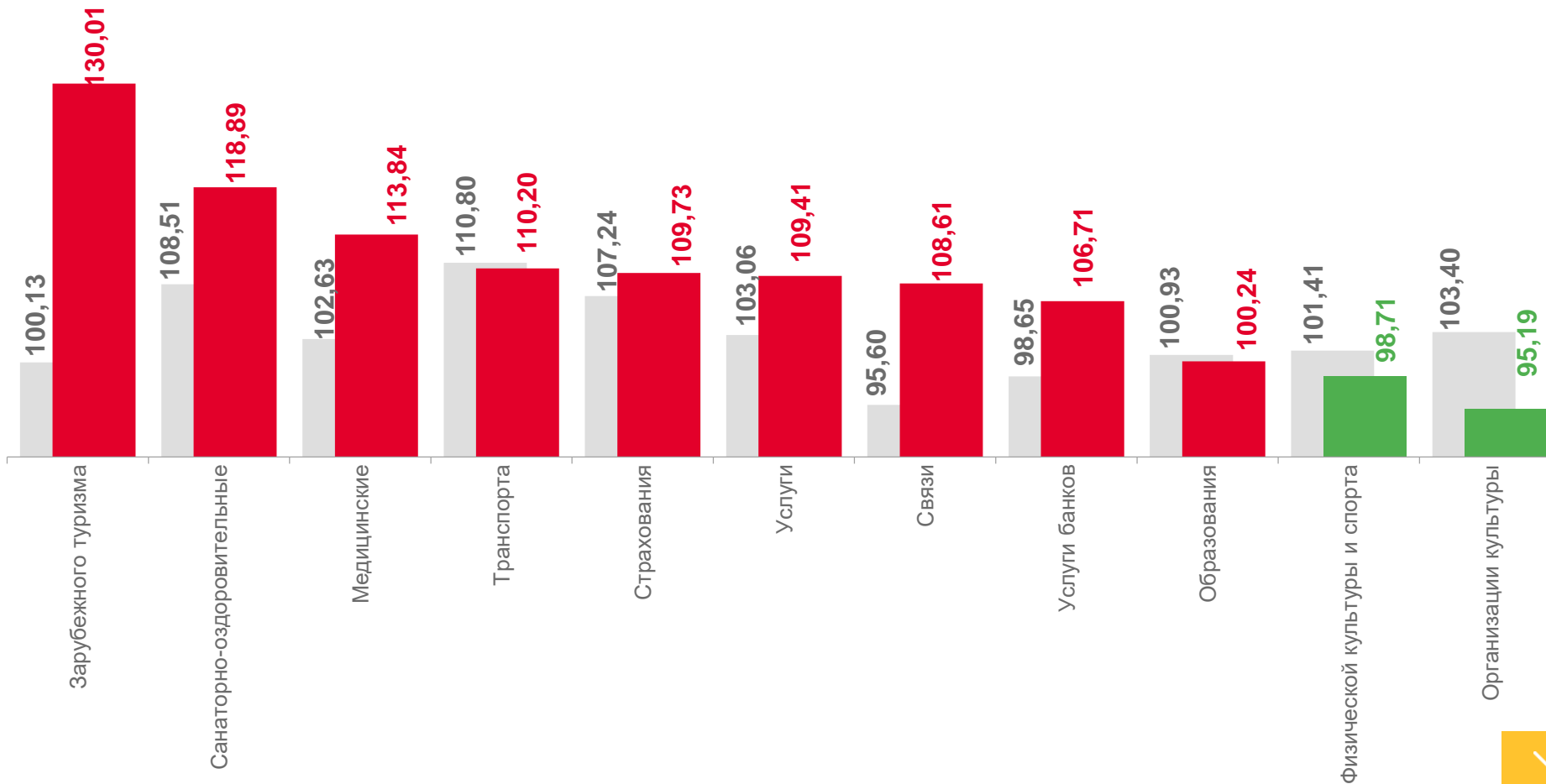
Транспорта

110,20



Медицинские

113,84



■ август 2021г. к декабрю 2020г.

■ август 2022г. к декабрю 2021г.

